



## INFORMARE PRIVIND DESFĂȘURAREA ADMITERII PENTRU ANUL UNIVERSITAR 2016 – 2017 ANALIZA PROVENIENȚEI STUDENȚILOR

### A. Desfășurarea admiterii

Admiterea s-a desfășurat conform *Metodologiei privind organizarea și desfășurarea concursului de admitere la ciclul de studii universitare de licență și master* în două sesiuni: sesiunea IULIE pentru programele de licență și sesiunea SEPTEMBRIE pentru programele de master.

Cifrele decolarizare aprobate pentru anul universitar 2016-2017 sunt prezentate în tabelele 1 și 2.

Tab. 1 Cifrele decolarizare pentru programele de licență

| Nr. crt. | Programul de studii  | Locuri scoase la concurs |            |            |
|----------|--|--------------------------|------------|------------|
|          |  | F R TAX                  | CU TAX     | TOTAL      |
|          | <b>Studii universitare de licență – inginer licențiat (4 ani) - zi</b> |                          |            |            |
| 1        | Autovehicule Rutiere - AR  | 35                       | 55         | 90         |
| 2        | Tehnologia Construcțiilor de Mașini - TCM                              | 24                       | 36         | 60         |
| 3        | Inginerie Economică Industrială - IEI                                  | 24                       | 36         | 60         |
| 4        | Ingineria Transporturilor și a Traficului - ITT                        | 24                       | 36         | 60         |
| 5        | Ingénierie d'Automobiles, IA – francez                                 | 0                        | 30         | 30         |
| 6        | Ingénierie Economique Industrielle, IEI – francez                      | 0                        | 30         | 30         |
|          | <b>TOTAL FACULTATE</b>   | <b>107</b>               | <b>223</b> | <b>330</b> |

Tab. 2 Cifrele decolarizare pentru programele de licență

| Nr. crt. | DENUMIRE MASTER   | Locuri scoase la concurs |            |            |
|----------|---|--------------------------|------------|------------|
|          |   | F R TAX                  | CU TAX     | TOTAL      |
| 1        | STM (tiința și tehnologia materialelor) FRANCEZ                     | 15                       | 0          | 15         |
| 2        | IAMD(Ingineria automobilelor pentru o mobilitate durabilă)-- ENGLEZ | 15                       | 35         | 50         |
| 3        | CMPA (Conceptia și managementul proiectării automobilului)          | 9                        | 41         | 50         |
| 4        | IMFP (Ingineria și managementul fabricației produselor)             | 9                        | 41         | 50         |
| 5        | ML (Managementul logisticii)  | 9                        | 41         | 50         |
| 6        | TREAC (Trafic rutier și evaluarea accidentelor de circulație)       | 8                        | 42         | 50         |
|          | <b>TOTAL FACULTATE</b>  | <b>65</b>                | <b>200</b> | <b>265</b> |

În sesiunea IULIE ce s-a desfășurat în perioada 08-31 iulie au fost înscriși 348 de candidați pentru cele 270 de locuri disponibile, tabelul 3. Menționăm că la programele de studii în limba franceză nu s-a înscris niciun candidat.

De numărul candidaților înscriși a depășit numărul locurilor (aproximativ 1,3 candidați/loc), singurul program de studii care și-a acoperit locurile 100% a fost Tehnologia Construcțiilor de Mașini. La AR din cei 170 de candidați înscriși cu prima opțiune, numai 45% s-au înmatriculat, iar IEI și ITT și-au acoperit o parte din locuri cu candidați care au avut a doua opțiune programul respectiv. Numărul studenților înscriși cu prima opțiune IEI a fost cu 15 % mai mic decât nr. locurilor, iar cu prima opțiune ITT cu 64% mai mic decât numărul locurilor.

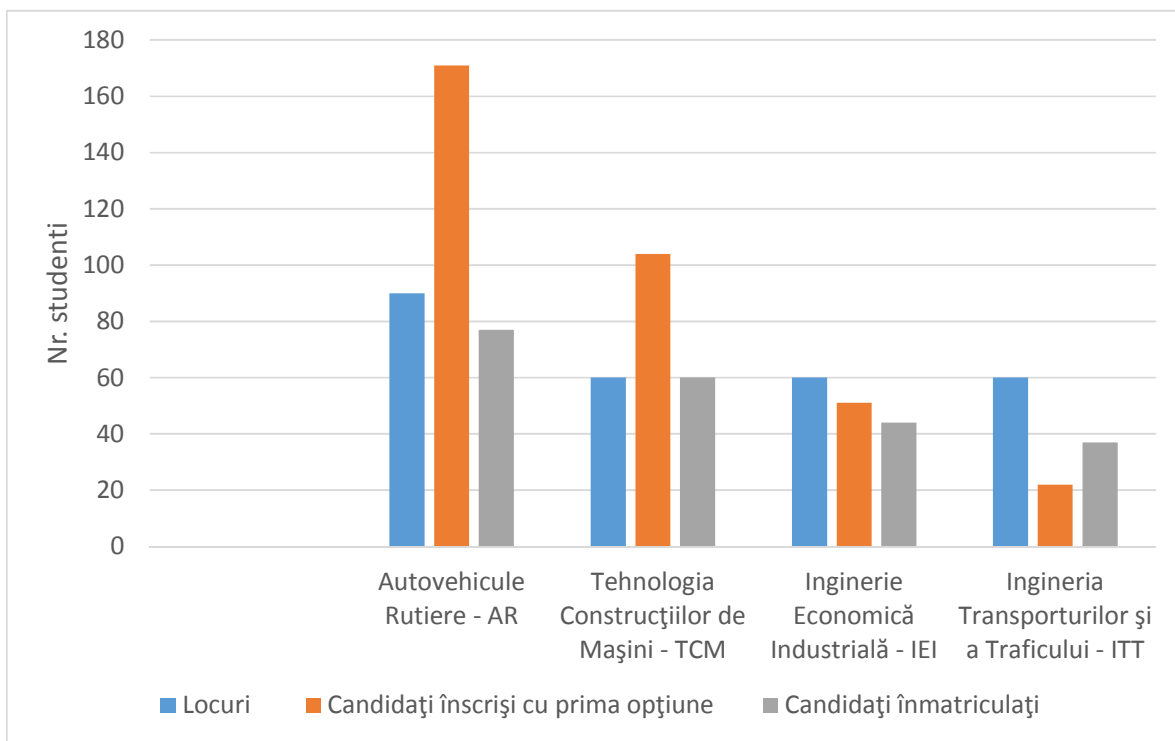
După sesiunea de admitere IULIE, frântura în calcul programele în limbă străină, au mai rămas 52 de locuri neocupate la programele de licență astfel: AR – 13 locuri, IEI- 16 locuri, ITT-23 de locuri.



Tab. 3 Candidații înscriși și înmatriculați în sesiunea iulie

| Nr. crt. | Programul de studii                              | Locuri | Candidați înscriși cu prima opțiune | Acoperirea locurilor cu candidați înscriși [%] | Candidați înmatriculați | Candidați înmatriculați din înscriși [%] | Acoperirea locurilor [%] |
|----------|--|--------|-------------------------------------|--|-------------------------|--|--------------------------|
| 1        | Autovehicule Rutiere - AR                        | 90     | 171                                 | 190  | 77                      | 45                                       | 86                       |
| 2        | Tehnologia Construcțiilor de Mașini - TCM        | 60     | 104                                 | 173  | 60                      | 58                                       | 100                      |
| 3        | Inginerie Economică Industrială - IEI            | 60     | 51                                  | 85   | 44                      | 86                                       | 73                       |
| 4        | Ingineria Transporturilor și a Traficului - ITT  | 60     | 22                                  | 36   | 37                      | 168                                      | 62                       |
| 5        | Inginerie d'Automobiles, IA – francez            | 30     | 0                                   | 0  | 0                       | 0  | 0                        |
| 6        | Inginerie Economique Industrielle, IEI – francez | 30     | 0                                   | 0  | 0                       | 0  | 0                        |
|          | TOTAL  | 330    | 348                                 | -  | 218                     | -  | -                        |

Distribuția candidaților înscriși și înmatriculați, comparativ cu locurile fiecărui program de studii este prezentat în figura de mai jos.



Sesiunea de admitere septembrie s-a desfășurat în perioada 01-16 septembrie și s-au înscris 73 de candidați pentru programele de licență și 180 de candidați pentru programele de master.

Numărul locurilor rămase libere la programele de licență a crescut până la 61 de locuri, deoarece unii studenți s-au retras, iar alții s-au înscris din nou în concurs pentru a ocupa un loc la alt program de studii, tab. 4. Locurile de la programele de licență au fost ocupate 100% după etapa de redistribuire ce a avut loc în ultima zi a sesiunii de admitere.



**Tab. 4 Candidați înscriși și înmatriculați la programele de licență în sesiunea septembrie**

| Nr. crt. | Programul de studii                                    | Locuri | Candidați înscriși cu prima opțiune | Candidați înmatriculați | Acoperirea locurilor [%] |
|----------|--|--------|-------------------------------------|-------------------------|--------------------------|
| 1        | Autovehicule Rutiere - <b>AR</b>                       | 14     | 46                                  | 14                      | 100                      |
| 2        | Tehnologia Construcțiilor de Masini - <b>TCM</b>       | 2      | 15                                  | 2                       | 100                      |
| 3        | Inginerie Economic Industrial - <b>IEI</b>             | 19     | 6                                   | 19                      | 100                      |
| 4        | Ingineria Transporturilor și a Traficului - <b>ITT</b> | 26     | 6                                   | 26                      | 100                      |
|          | <b>TOTAL</b>   | 61     | 73                                  | 61                      | 100                      |

**Tab. 5 Candidați înscriși și înmatriculați la programele de master în sesiunea septembrie**

| Nr. crt. | Programul de studii   | Locuri | Candidați înscriși cu prima opțiune | Candidați înmatriculați | Candidați înmatriculați din înscriși [%] |
|----------|---|--------|-------------------------------------|-------------------------|--|
| 1        | <b>STM</b> (tiința și tehnologia materialelor) <b>FRANCEZ</b>                       | 15     | 15                                  | 15                      | 100                                      |
| 2        | <b>IAMD</b> (Ingineria automobilelor pentru o mobilitate durabilă) -- <b>ENGLEZ</b> | 50     | 20                                  | 18                      | 90                                       |
| 3        | <b>CMPA</b> (Conceptia și managementul proiectării automobilului)                   | 50     | 30                                  | 30                      | 100                                      |
| 4        | <b>IMFP</b> (Ingineria și managementul fabricației produselor)                      | 50     | 43                                  | 43                      | 100                                      |
| 5        | <b>ML</b> (Managementul logisticii)   | 50     | 37                                  | 36                      | 97                                       |
| 6        | <b>TREAC</b> (Trafic rutier și evaluarea accidentelor de circulație)                | 50     | 35                                  | 34                      | 97                                       |
|          | <b>TOTAL</b>  | 265    | 180                                 | 176                     | 98                                       |

Toate programele de master au realizat numărul minim de studenți înmatriculați care permite demararea programului. La programele de master STM, IMFP și CMPA s-au înmatriculat toți candidații înscriși, iar la ML și TREAC 97%.

## B. PROVENIENȚA STUDENȚILOR DE LA PROGRAMELE DE LICENȚĂ

În anul universitar 2016-2017 au fost înmatriculați în anul I la cele 4 programe de studii gestionate de FMT un număr total de 270 de studenți.

Liceele de la care provin cei 270 de studenți sunt prezentate în tabelul 6. Astfel, se specifică numărul - respectiv procentul de studenți - care provin de la fiecare liceu în parte pe fiecare dintre cele 4 programe de studii, apoi totalul pe liceu - ca număr și ca procent.

**Tabelul 6 Liceele de unde provin studenții FMT-admitere 2016**

| Nr. | Liceul                                    | AR-90 studenți |    | TCM – 60 studenți |    | IEI – 60 studenți |    | ITT – 60 studenți |    | TOTAL = 270 studenți |       |
|-----|---|----------------|----|-------------------|----|-------------------|----|-------------------|----|----------------------|-------|
|     |   | Nr.            | %  | Nr.               | %  | Nr.               | %  | Nr.               | %  | Nr.                  | %     |
| 1.  | Colegiul Economic "Maria Teiuleanu"       | 17             | 19 | 11                | 18 | 20                | 33 | 3                 | 4  | 51                   | 18,89 |
| 2.  | Colegiul National "Alexandru Odobescu"    | 6              | 7  | 4                 | 6  | 1                 | 2  | 8                 | 13 | 19                   | 7,04  |
| 3.  | Colegiul Tehnic "Dimitrie Dima"           | 2              | 2  |                   | 0  | 5                 | 7  | 4                 | 6  | 11                   | 4,07  |
| 4.  | Lic. Tehnologic "Dacia"                   | 12             | 13 | 2                 | 3  | 2                 | 3  | 7                 | 12 | 23                   | 8,52  |
| 5.  | Lic. Teoretic "Ion Barbu"                 | 4              | 5  | 4                 | 6  | 4                 | 7  | 4                 | 6  | 16                   | 5,93  |
| 6.  | Lic. Teoretic "Ion Cantacuzino"           | 1              | 1  |                   | 0  | 1                 | 2  |                   | 0  | 2                    | 0,74  |
| 7.  | Colegiul Național „Zinca Golescu” Pitești | 4              | 5  |                   | 0  |                   | 0  | 2                 | 3  | 6                    | 2,22  |



| Nr. | Liceul  | AR-90<br>studenți |   | TCM – 60<br>studenți |    | IEI – 60<br>studenți |    | ITT – 60<br>studenți |   | TOTAL = 270<br>studenți |      |
|-----|---|-------------------|---|----------------------|----|----------------------|----|----------------------|---|-------------------------|------|
|     |   | Nr.               | % | Nr.                  | %  | Nr.                  | %  | Nr.                  | % | Nr.                     | %    |
| 8.  | Colegiul Tehnic "Costin D. Nenitescu"                     | 4                 | 5 | 3                    | 5  | 6                    | 10 | 4                    | 6 | 17                      | 6,30 |
| 9.  | Colegiul Tehnic "Armand Calinescu"                        | 5                 | 6 | 3                    | 5  | 2                    | 3  | 0                    | 0 | 10                      | 3,70 |
| 10. | Colegiul National "Ion C. Bratianu"                       | 3                 | 3 | 2                    | 3  | 1                    | 2  | 1                    | 2 | 7                       | 2,59 |
| 11. | Liceul Tehnologic Constantin Brancusi                     | 2                 | 2 | 1                    | 2  | 2                    | 3  | 1                    | 2 | 6                       | 2,22 |
| 12. | Grup Scolar de Industrializarea Lemnului                  |                   | 0 | 1                    | 2  |                      | 0  |                      | 0 | 1                       | 0,37 |
| 13. | Colegiul National Mihai Viteazu                           | 1                 | 1 |                      | 0  | 1                    | 2  |                      | 0 | 2                       | 0,74 |
| 14. | Liceu Tehnologic „Astra” Pitești                          |                   | 0 |                      | 0  |                      | 0  | 1                    | 2 | 1                       | 0,37 |
| 15. | Lic. Teoretic "Iulia Zamfirescu" - Mioveni                | 2                 | 2 | 4                    | 6  | 2                    | 3  | 3                    | 4 | 11                      | 4,07 |
| 16. | Lic. Tehnologic "Constructii de Masini" - Mioveni         | 2                 | 2 | 7                    | 12 | 7                    | 12 | 3                    | 4 | 19                      | 7,04 |
| 17. | Grup Scolar Agricol - Maracineni                          |                   | 0 | 1                    | 2  |                      | 0  |                      | 0 | 1                       | 0,37 |
| 18. | Lic. Teoretic "Ion Mihalache" - Topoloveni                | 4                 | 5 | 4                    | 6  | 1                    | 2  | 2                    | 3 | 11                      | 4,07 |
| 19. | Colegiul National Mircea cel Batran - Rm. Valcea          |                   | 0 | 1                    | 2  |                      | 0  | 1                    | 2 | 2                       | 0,74 |
| 20. | Colegiul National Al. Lahovari - Rm. Valcea               |                   | 0 | 1                    | 2  |                      | 0  |                      | 0 | 1                       | 0,37 |
| 21. | Colegiul de silvicultura și protecția mediului Rm. Valcea |                   | 0 |                      | 0  |                      | 0  | 1                    | 2 | 1                       | 0,37 |
| 22. | Colegiul energetic Rm. Valcea                             |                   | 0 |                      | 0  |                      | 0  | 1                    | 2 | 1                       | 0,37 |
| 23. | Liceul tehnologic auto Rm. Valcea                         |                   | 0 |                      | 0  |                      | 0  | 1                    | 2 | 1                       | 0,37 |
| 24. | Liceul tehnologic "Capitan Nicolae Plesoianu" Rm. Valcea  | 1                 | 1 |                      | 0  |                      | 0  |                      | 0 | 1                       | 0,37 |
| 25. | Liceul tehnologic "Henri Coanda"                          |                   |   |                      |    |                      |    | 1                    | 2 | 1                       | 0,37 |
| 26. | Lic. Teoretic "Costesti" – Costesti                       | 1                 | 1 | 1                    | 2  | 2                    | 3  |                      | 0 | 4                       | 1,48 |
| 27. | Liceul Tehnologic Costesti                                | 1                 | 1 |                      | 0  |                      | 0  | 1                    | 2 | 2                       | 0,74 |
| 28. | Colegiul Economic P.S. Aurelian - Slatina                 |                   | 0 | 1                    | 2  |                      | 0  |                      | 0 | 1                       | 0,37 |
| 29. | Colegiul National Vocational Nicolae Titulescu - Slatina  |                   | 0 | 1                    | 2  |                      | 0  |                      | 0 | 1                       | 0,37 |
| 30. | Colegiul national "Ion Minulescu" Slatina                 | 1                 | 1 |                      | 0  |                      | 0  |                      | 0 | 1                       | 0,37 |
| 31. | Liceul Tehnologic Forestier - Curtea de Arges             | 2                 | 2 | 2                    | 3  |                      | 0  | 1                    | 2 | 5                       | 1,85 |
| 32. | Liceul National Vlaicu Voda - Curtea de Arges             | 2                 | 2 | 1                    | 2  |                      | 0  | 1                    | 2 | 4                       | 1,48 |
| 33. | Liceul Tehnologic Ferdinand I – Curtea de Arges           | 4                 | 5 | 2                    | 3  |                      | 0  | 4                    | 7 | 10                      | 3,70 |
| 34. | Grup Scolar Auto - Curtea de Arges                        | 1                 | 1 | 1                    | 2  |                      | 0  | 1                    | 2 | 3                       | 1,11 |



| Nr.          | Liceul  | AR-90<br>studenți |            | TCM – 60<br>studenți |            | IEI – 60<br>studenți |            | ITT – 60<br>studenți |            | TOTAL = 270<br>studenți |            |
|--------------|---|-------------------|------------|----------------------|------------|----------------------|------------|----------------------|------------|-------------------------|------------|
|              |   | Nr.               | %          | Nr.                  | %          | Nr.                  | %          | Nr.                  | %          | Nr.                     | %          |
| 35.          | Liceul Tehnologic "Constantin Dobrescu" Curtea de Argeș |                   | 0          |                      | 0          |                      | 0          | 1                    | 2          | 1                       | 0,37       |
| 36.          | Liceul Teoretic Dan Barbilian - Campulung               |                   | 0          |                      | 0          | 1                    | 2          |                      | 0          | 1                       | 0,37       |
| 37.          | Colegiul Tehnic Campulung                               | 1                 | 1          |                      | 0          |                      | 0          | 1                    | 2          | 2                       | 0,74       |
| 38.          | Colegiul National Anastasescu -Rosiori de Vede          | 1                 | 1          |                      | 0          | 1                    | 2          |                      | 0          | 2                       | 0,74       |
| 39.          | Liceul tehnologic "Virgil Madgearu" Rosiori de Vede     | 1                 | 1          |                      | 0          |                      | 0          |                      | 0          | 1                       | 0,37       |
| 40.          | Colegiul Tehnic „I. C. Petrescu” – Stâlpeni             |                   | 0          | 1                    | 2          |                      | 0          |                      | 0          | 1                       | 0,37       |
| 41.          | Grupul Scolar Agricol - Scornicești                     |                   | 0          |                      | 0          | 1                    | 2          |                      | 0          | 1                       | 0,37       |
| 42.          | Grup școlar George Tarnea Beni                          | 1                 | 1          |                      | 0          |                      | 0          |                      | 0          | 1                       | 0,37       |
| 43.          | Liceul Gheorghe Surdu Brezoi                            | 1                 | 1          |                      | 0          |                      | 0          |                      | 0          | 1                       | 0,37       |
| 44.          | Colegiul national "Vladimir Streinu" Gaesti             | 1                 | 1          |                      | 0          |                      | 0          | 1                    | 2          | 2                       | 0,74       |
| 45.          | Grupul școlar "Constantin Brincoveanu" Targoviste       | 1                 | 1          |                      | 0          |                      | 0          |                      | 0          | 1                       | 0,37       |
| 46.          | Liceul Tehnologic Bratianu Dragasani                    |                   | 0          |                      | 0          |                      | 0          | 1                    | 2          | 1                       | 0,37       |
| 47.          | Colegiul economic "Dimitrie Cantemir" Suceava           | 1                 | 1          |                      | 0          |                      | 0          |                      | 0          | 1                       | 0,37       |
| 48.          | Grecia  |                   |            | 1                    | 2          |                      | 0          |                      | 0          | 1                       | 0,37       |
| <b>TOTAL</b> |   | <b>90</b>         | <b>100</b> | <b>60</b>            | <b>100</b> | <b>60</b>            | <b>100</b> | <b>60</b>            | <b>100</b> | <b>270</b>              | <b>100</b> |

În graficul din fig.1 se prezintă liceele și numărul de studenți ai FMT ce provin de la fiecare liceu (s-au eliminat liceele de la care a venit câte un student). În fig. 2,3,4,5 se prezintă proveniența studenților de la fiecare program de studiu.

Din analiza datelor prezentate se pot desprinde următoarele concluzii:

- ↳ Studenții provin de la un număr de 47 de licee din România și unul din Grecia.
- ↳ Liceele sunt situate în:
  - Pitești – 14 licee de la care provin 172 de studenți sau 63,7% din numărul total de studenți;
  - Curtea de Argeș cu 5 licee și 32 studenți sau 11,84%;
  - zona Mioveni–Mărcineni cu 3 licee – cu 31 studenți sau 11,48%;
  - Râmnicu Vâlcea cu 6 licee și 8 studenți sau 2,96%;
  - Costești cu 2 licee și 6 studenți, adică 2,22%;
  - Slatina, Câmpulung și Roșiori de Vede cu câte 3 studenți, adică 1,11%;
  - alte zone cu 9 licee au adus câte 1 student, dintre care 1 student din Grecia.
- ↳ În ceea ce privește liceele din Pitești:
  - 51 de studenți, adică 18,89%, provin de la Colegiul economic „Maria Teiuleanu”;
  - 23 de studenți provin de la Liceul tehnologic „Dacia”, adică 8,52%;
  - câte 19 studenți, adică 7,04%, provin de la Colegiul „Al. Odobescu” și Liceul tehnologic „Construcții de Mășini”, Mioveni

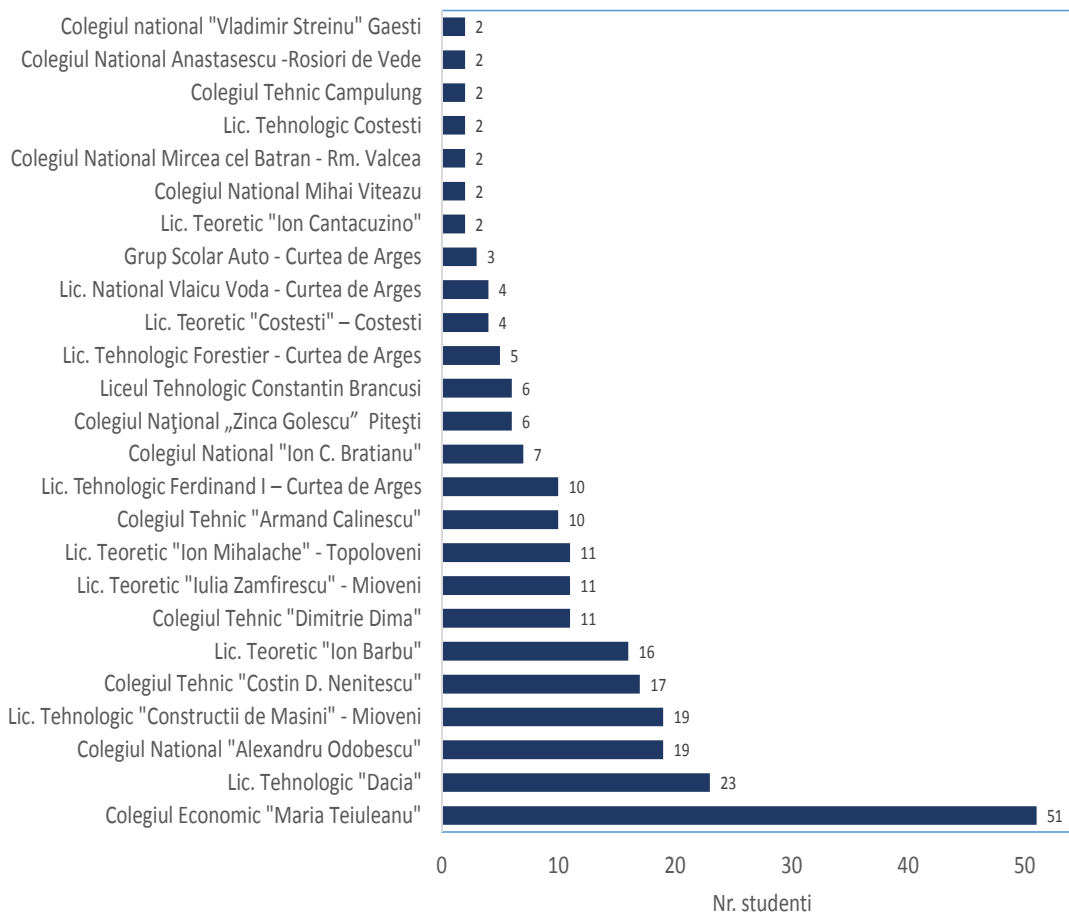


Fig. 1 Provenien a studen ilor FMT

În ceea ce privește analiza acțiunii de promovare în licee a programelor de studii coordonate de FMT în 2 etape (respectiv noiembrie 2015 – februarie 2016 și aprilie 2016), corelat cu proveniența studenților înscriși în anul I 2016 se constată că dintre liceele vizitate în cadrul acțiunii de promovare, nu provin studenți de la 6 licee, tabelul 7

Tab. 7 Licee vizitate de la care nu provin studenți

| Nr. | Liceu   |
|-----|---|
| 1.  | Colegiul Național Liceal „Dinicu Golescu” Câmpulung |
| 2.  | Liceul Tehnologic Iordache Golescu G e ti           |
| 3.  | Liceul tehnologic OLTCHIM Rm Vâlcea                 |
| 4.  | Liceul tehnologic Dinu Br tianu tef ne ti           |
| 5.  | Colegiul tehnic metalurgic Slatina                  |
| 6.  | Colegiul National Radu Greceanu Slatina             |



Proveniența studenților de la AR

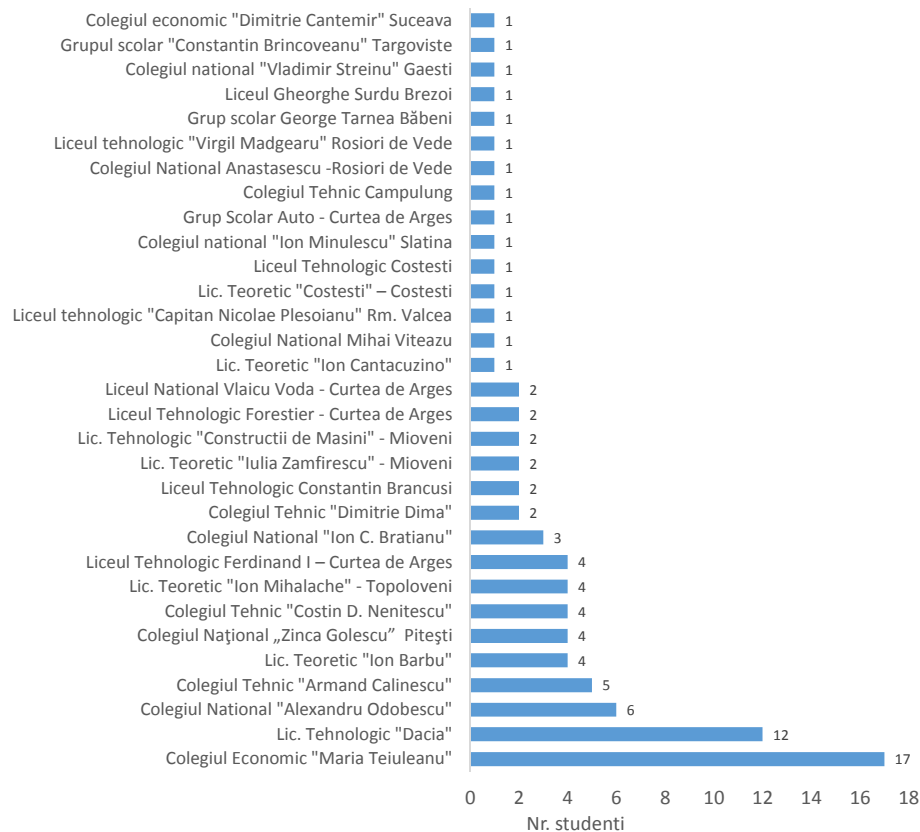


Fig. 2 Proveniența studenților AR

Proveniența studenților de la TCM

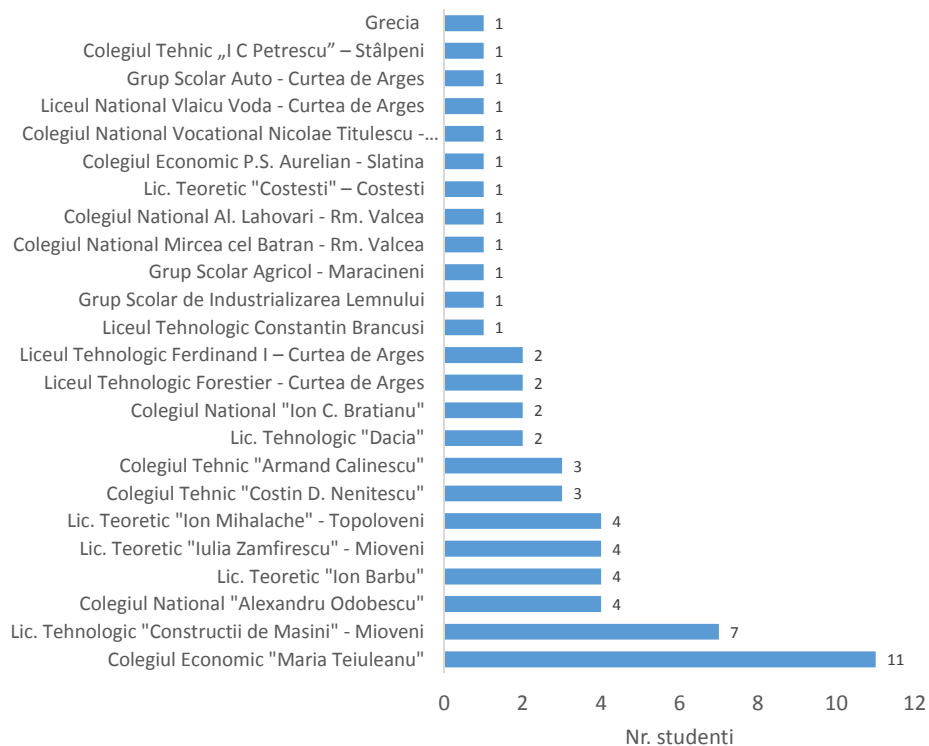


Fig. 3 Proveniența studenților TCM



Proveniența studenților de la IEI

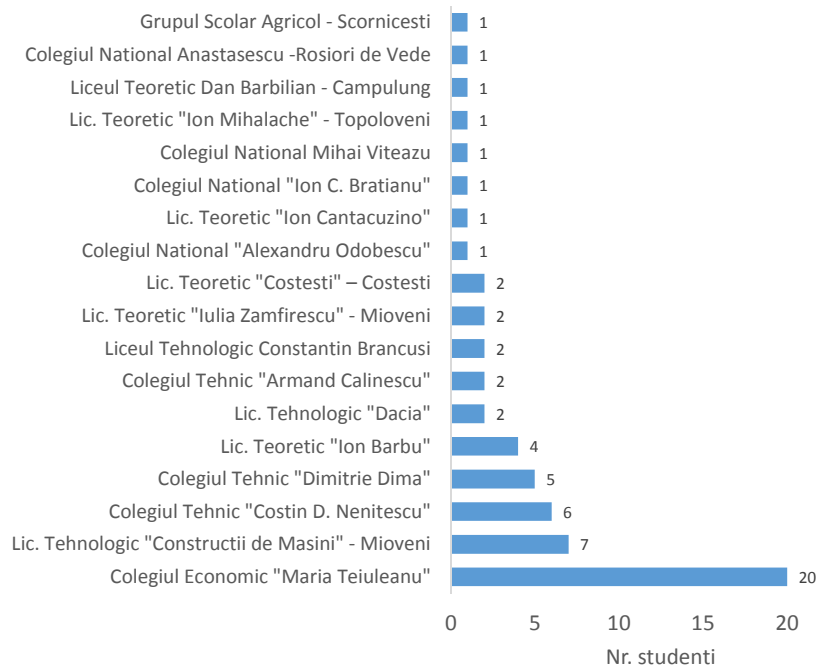


Fig. 4 Proveniența studenților IEI

Proveniența studenților de la ITT

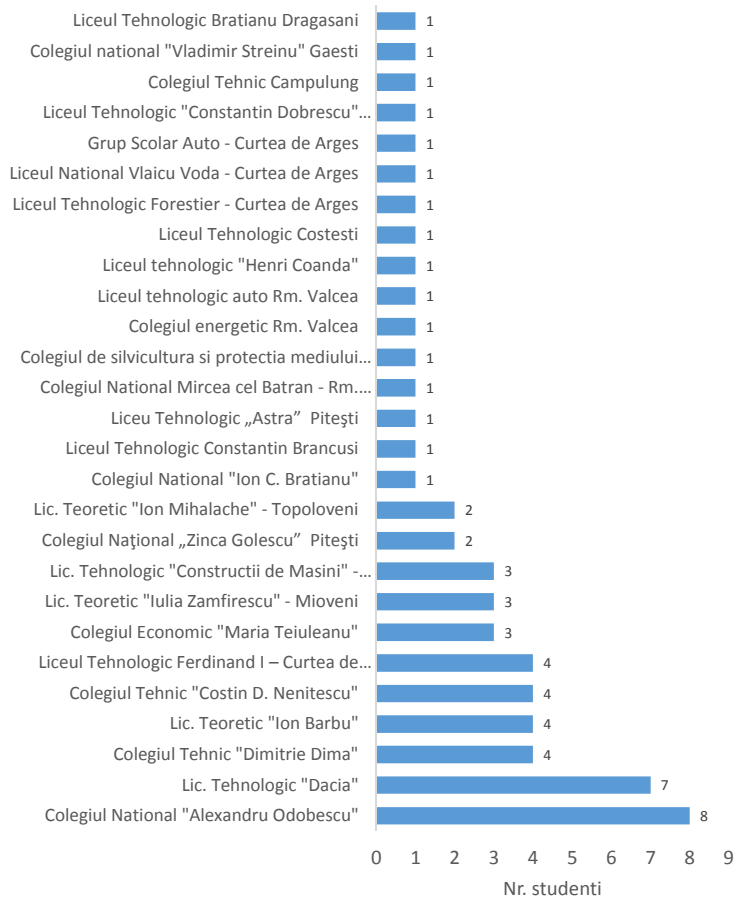


Fig. 5 Proveniența studenților ITT





În același timp, există 15 licee care nu au fost vizitate în cadrul acțiunii de promovare și de la care provin studenții, tabelul 8.

Tab. 8 Licee care nu au fost vizitate

| Nr. | Liceul  |
|-----|---|
| 1.  | Lic. Tehnologic „Vedea” – Vedea                           |
| 2.  | Colegiul economic "Dimitrie Cantemir" Suceava             |
| 3.  | Colegiul National Anastasescu -Rosiori de Vede            |
| 4.  | Liceul tehnologic "Virgil Madgearu" Rosiori de Vede       |
| 5.  | Colegiul Tehnic „I C Petrescu” – Stâlpeni                 |
| 6.  | Grupul Scolar Agricol - Scornicești                       |
| 7.  | Grup școlar George Tarnea Beni                            |
| 8.  | Liceul Gheorghe Surdu Brezoi                              |
| 9.  | Grupul școlar "Constantin Brincoveanu" Targoviste         |
| 10. | Liceul Tehnologic Bratianu Dragasani                      |
| 11. | Colegiul National Mircea cel Batran - Rm. Valcea          |
| 12. | Colegiul National Al. Lahovari - Rm. Valcea               |
| 13. | Colegiul de silvicultura și protecția mediului Rm. Valcea |
| 14. | Colegiul energetic Rm. Valcea                             |
| 15. | Liceul tehnologic auto Rm. Valcea                         |

### C. PROVENIENȚA MASTERANZILOR

Tot în anul universitar 2016-2017 au fost înmatriculați în anul I la cele 6 programe de masterat coordonate de FMT un număr total de 176 de masteranzi.

S-a realizat o analiză a provenienței masteranzilor la cele 6 programe de masterat din absolvenții de la programele de studiu coordonate de FMT, tabelul 9.

Tab. 9 Proveniența masteranzilor de la programele de studii FMT

| Nr. | Master 2016  | Total masteranzi | Provin de la |             |             |             |           |             |           |             | TOTAL      |             |
|-----|--------------|------------------|--------------|-------------|-------------|-------------|-----------|-------------|-----------|-------------|------------|-------------|
|     |              |                  | AR           |             | TCM         |             | IEI       |             | ITT       |             | FMT        |             |
|     |              |                  | Nr.          | %           | Nr.         | %           | Nr.       | %           | Nr.       | %           | Nr.        | %           |
| 1   | ML           | 36               | 2            | 5,6         | 1           | 2,8         | 16        | 44,4        | 3         | 8,3         | 22         | 61,1        |
| 2   | IMFP         | 43               | 1            | 2,3         | 20          | 46,5        | 12        | 27,9        | 0         | 0,0         | 33         | 76,7        |
| 3   | STM          | 15               | 0            | 0,0         | 9           | 60,0        | 0         | 0,0         | 0         | 0,0         | 9          | 60,0        |
| 1   | CMPA         | 30               | 23           | 76,7        | 0           | 0,0         | 0         | 0,0         | 0         | 0,0         | 23         | 76,7        |
| 2   | TREAC        | 34               | 15           | 44,1        | 0           | 0,0         | 0         | 0,0         | 16        | 47,1        | 26         | 76,5        |
| 3   | IAMD         | 18               | 12           | 66,7        | 0           | 0,0         | 0         | 0,0         | 4         | 22,2        | 16         | 88,9        |
|     | <b>Total</b> | <b>176</b>       | <b>53</b>    | <b>30,1</b> | <b>30,0</b> | <b>17,0</b> | <b>28</b> | <b>15,9</b> | <b>23</b> | <b>13,1</b> | <b>129</b> | <b>73,3</b> |

S-a realizat o altă analiză, respectiv cea a provenienței masteranzilor de la FMT din universitățile absolvite – numeric și procentual – în tabelul 10. Astfel, se observă că masteranzii provin de la 8 universități, dintre care 7 altele decât Universitatea din Pitești.

Tab. 10 Proveniența materanzilor de la alte universități

| Nr. | Universitatea de proveniență            | Nr.        | %            |
|-----|---|------------|--------------|
| 1.  | Universitatea din Pitești               | 151        | 85,8         |
| 2.  | Universitatea Politehnică din București | 10         | 5,7          |
| 3.  | Universitatea Constantin Brâncoveanu    | 8          | 4,5          |
| 4.  | Universitatea Transilvania              | 3          | 1,7          |
| 5.  | Universitatea Lucian Blaga din Sibiu    | 1          | 0,6          |
| 6.  | Universitatea din Craiova               | 1          | 0,6          |
| 7.  | Universitatea "Artifex" din București   | 1          | 0,6          |
| 8.  | Universitatea BABES-BOLYAI-CLUJ         | 1          | 0,6          |
|     | <b>Total</b>                            | <b>176</b> | <b>100,0</b> |



Din cei 151 de masteranzi ce provin din Universitatea din Pitești, 22 provin din alte 5 facultăți, tabelul 11.

*Tab. 11 Proveniența masteranzilor de la alte facultăți din cadrul UPIT*

| <i>Nr.</i> | <i>Facultatea de proveniență</i>        | <i>Nr. masteranzi</i> | <i>% din total masteranzi</i> |
|------------|---|-----------------------|-------------------------------|
| 1.         | FSE                                     | 8                     | 4,5                           |
| 2.         | FS                                      | 6                     | 3,4                           |
| 3.         | FECC                                    | 5                     | 2,8                           |
| 4.         | FSSU                                    | 2                     | 1,1                           |
| 5.         | FEFS                                    | 1                     | 0,6                           |
|            | <b><i>Total masteranzi din UPIT</i></b> | <b>22</b>             | <b>12,5</b>                   |

Din analiza datelor se pot desprinde următoarele concluzii:

- ↪ 73,3% din masteranzi provin de la unul din programele de studii FMT, 12,5% de la alte facultăți ale Universității din Pitești, iar 14,2% de la alte universități din Pitești sau din afară;
- ↪ Masteranzii de la programul de master ML provin de la toate programele de studii FMT (AR, TCM, IEI, ITT);

31.10. 2016

ÎNTOCMIT:

Conf. dr. ing. Monica IORDACHE  
I. dr. ing. Rodica NICULESCU  
I. ing. dr. ec. Ancușă B. LTEANU