


MINISTERUL EDUCAȚIEI NAȚIONALE

Universitatea din Pitești


Nr. 5057 / 17.04.2019



DE ACORD,  
Ministerul Educației Naționale

Se aprobă,  
Rector

Conf. Univ. Dr. Ing. Dumitru CHIRIAC



BUGETUL DE VENITURI SI CHELTUIELI PE ANUL 2019


- lei -

Nr.crt.	Denumirea indicatorilor	Anual	Trim I	Trim II	Trim III	Trim IV
I.	Sold initial la 01 Ianuarie 2019	34.238.123	X	X	X	X
1	<b>TOTAL VENITURI, din care:</b>	<b>84.045.521</b>	<b>23.425.038</b>	<b>33.261.481</b>	<b>18.888.812</b>	<b>8.470.190</b>
1.1.	Sume primite MEN - finanțare de baza	40.132.995	8.879.100	13.419.772	13.231.980	4.602.143
1.2.	Sume primite MEN - sume pentru hotărâri judecătorești drepturi salariale perioada octombrie 2008-aprilie 2011	2.700.000	0	2.700.000	0	0
1.3	Sume primite MEN - legea nr.85/2016-diferențe salariale	1.200.000	0	1.200.000	0	0
1.4	Sume primite MEN - sume pentru hotărâri judecătorești dobânzi calculate la sentințele judecătorești	465.000	0	465.000	0	0
1.5.	Sume primite MEN- vouchere de vacanță	836.650	0	836.650	0	0
1.6.	Sume primite MEN -indemnizație hrană	1.925.503	390.965	617.313	617.313	299.912
1.7.	Venituri proprii obtinute din taxe si activitati desfasurate de institutiile de invatamant superior	17.186.152	8.045.351	4.991.091	2.150.710	1.999.000
1.8.	Alte venituri proprii + donatii si sponsorizari	1.340.750	619.240	426.999	119.000	175.511
1.9.	Proiecte cu finantare din fonduri externe nerambusabile (FEN) POSTADERARE	5.200.000	2.125.002	3.074.998	0	0
1.10.	Venituri din activitatea de cercetare stiintifica, proiectare, consultanta si expertiza	1.500.000	261.423	1.000.000	138.577	100.000
1.11.	Alocatii de la bugetul de stat cu destinatie speciala, din care:	10.697.383	2.612.596	4.184.928	2.606.235	1.293.624
a)	reparatii capitale	0	0	0	0	0
b)	subventii pentru camine si cantine	673.783	186.550	226.606	180.279	80.348
c)	dotari si alte investitii	1.500.000	0	1.500.000	0	0
d)	burse	8.117.600	2.388.546	2.161.572	2.388.456	1.179.026
e)	alte forme de protectie sociala a studentilor	136.000	37.500	26.750	37.500	34.250
f)	alocatii pentru obiective de investitii	270.000	0	270.000	0	0
g)	alocatii pentru procurari calculatoare	0	0	0	0	0
h)	subventii cazare studenti	0	0	0	0	0
1.12.	Venituri proprii camine- cantine	861.088	491.361	344.730	24.997	0
2	<b>TOTAL CHELTUIELI, din care: (rd. 2 = rd. 1)</b>	<b>84.045.521</b>	<b>23.425.038</b>	<b>33.261.481</b>	<b>18.888.812</b>	<b>8.470.190</b>
2.1.	Cheltuieli pentru activitatea de baza (rd. 2.1 >= rd. 1.1 + rd. 1.2 + rd. 1.3+1.4+1.5+1.6+1.8+1.9.)	65.787.050	18.267.233	24.324.248	16.119.003	7.076.566
2.2.	Proiecte cu finantare din fonduri externe nerambusabile (FEN) POSTADERARE (rd. 2.2 >= rd. 1.9)	5.200.000	2.125.002	3.074.998	0	0
2.3.	Cheltuieli pentru activitatea de cercetare stiintifica, proiectare, consultanta si expertiza (rd. 2.3 = rd. 1.10)	1.500.000	261.423	1.000.000	138.577	100.000
2.4.	Cheltuieli din alocatii de la bugetul de stat cu destinatie speciala, din care: (rd. 2.4 = rd. 1.11)	10.697.383	2.280.019	4.517.505	2.606.235	1.293.624
a)	cheltuieli pentru reparatii capitale	0	0	0	0	0
b)	subventii pentru camine si cantine studentesti	673.783	91.607	321.549	180.279	80.348
c)	cheltuieli pentru dotari si alte investitii, consolidari, reabilitari	1.500.000	0	1.500.000	0	0
d)	cheltuieli pentru burse	8.117.600	2.161.662	2.388.456	2.388.456	1.179.026
e)	cheltuieli pentru alte forme de protectie sociala	136.000	26.750	37.500	37.500	34.250
f)	cheltuieli pentru obiective de investitii	270.000	0	270.000	0	0
g)	cheltuieli pt alocatii procurari calculatoare	0	0	0	0	0
h)	subventii cazare studenti	0	0	0	0	0
2.5.	Cheltuieli pentru camine si cantine studentesti (rd. 2.5 = rd. 1.12)	861.088	491.361	344.730	24.997	0
II.	Sold final la 31 decembrie 2019	34.238.123	X	X	X	X

MINISTERUL EDUCAȚIEI NAȚIONALE  
UNIVERSITATEA DIN PITEȘTI

Situație privind centralizarea cheltuielilor prevăzute în bugetul de venituri și cheltuieli pe anul 2019

	TOTAL CHELTUIELI	FINANȚAREA DE BAZĂ (contract instituțional)	din care pentru:			Alocații de la bugetul de stat cu destinație specială (contract instituțional)	Cămine cantină (contract complementar
			VENITURI PROPRII	DESPAGUBIRI CIVILE (contract instituțional)			
II) TOTAL CHELTUIELI, din care:	84.045.521	46.795.148	26.087.990	465.600	10.023.600	673.783	
10. Cheltuieli de personal	59.099.763	43.335.913	15.423.000	42.500		298.350	
20. Bunuri și servicii	7.091.058	3.019.185	3.706.440	0		365.433	
30. Dobânzi	0	0					
51. Transferuri între unități ale administrației publice	0	0					
55. Alte transferuri	0	0					
56. Proiecte cu finanțare din fd. Externe nerambursabile (FEN)							
POSTADERARE din care:	600.000		600.000				
56.01 Fondul European de Dezvoltare Regională	0	0					
56.02 Fondul Social European	0	0					
56.04 Fondul European Agricol de Dezvoltare Rurală	0	0					
56.07 Programe, instrumente de Asistență Preaderare	0	0					
56.16 Alte instrumente și facilități postaderare	600.000		600.000				
56.17 SEE Hydropower	0	0					
58. Proiecte cu finanțare din fd. Externe nerambursabile afereente cadrului financiar 2014-2020	4.500.000		4.500.000				
58.01. Fondul european de dezvoltare regională	1.000.000		1.000.000				
58.02 Fondul Social European	1.000.000		1.000.000				
58.04 Fondul European Agricol de Dezvoltare Rurală	40.000		40.000				
58.16 Alte facilități și instrumente posraderare (AF:IP)	2.460.000		2.460.000				
57. Asistență socială	236.750		100.750		136.000		
59. Alte cheltuieli -din care:	9.087.950	440.050	97.800	422.500	8.117.600	10.000	
59.01 Burse	8.163.092	0	45.492	0	8.117.600	0	
59.17 Despachubiri civile	422.500	0	0	422.500			
59.40 sume aferente persoanelor cu handicap neincadrate	502.358	440.050	52.308	0	0	10.000	
71. Active nefinanciare	3.430.000		1.660.000	0	1.770.000	0	
72. Active financiare	0	0			0	0	
80. Împrumuturi	0	0					
81. Rambursări de Credite	0	0					
84. Plăți efectuate în anii precedenți recuperate în anul curent	0	0					



Director economic,  
Conf. Univ. Dr. Dumitru Chirilășan

RECTOR,  
Conf. Univ. Dr. Dumitru Chirilășan